



# Llámame

SP502 Bocinas de Internet

## CARACTERÍSTICAS

- 2 CH bocina multimedia con micrófono incorporado para conversar libre en Internet
- Recibe llamadas de internet desde el sonido de bocinas
- Simplemente conteste las llamadas de internet a través del micrófono incorporado

## CONTENIDO DEL PAQUETE

- Dos Bocinas
- Enchufe 3.5mm para señal de cable
- Manual de Usuario/Tarjeta de Garantía

## ESPECIFICACIONES DE FUNCIONAMIENTO

### BOCINA

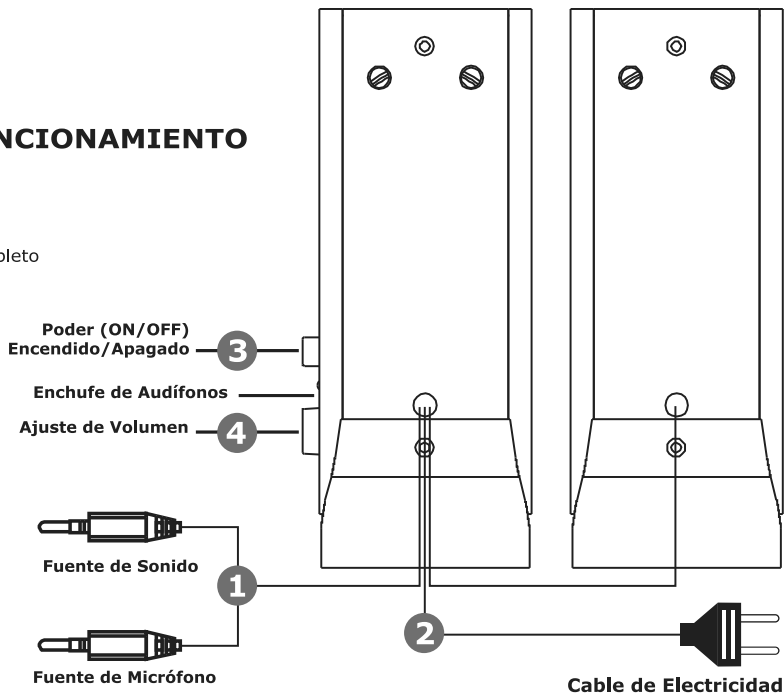
- Salida de Poder AMP: 2W
- Controlador de Salida de Poder: 6W
- Unidad de Controlador: 2.25"x2 Rango Completo
- Frecuencia de Respuesta: 80Hz~20KHz
- Proporción S/N: 55dB
- Impedancia de Entrada: >12K ohm
- Sensitividad: 500mV
- Tamaño de Empaque: W140xH200xD85mm

### MICRÓFONO

- 9,7 mm diam., Condensador Eléctrico
- Frecuencia de Respuesta 30Hz~16KHz
- Impedancia 2.2K ohm 2dB(a 1KHz)
- Sensitividad -34 dB 30%(a 1KHz)

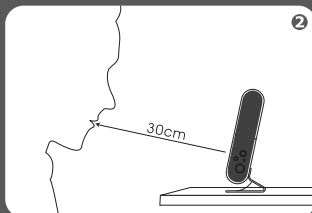
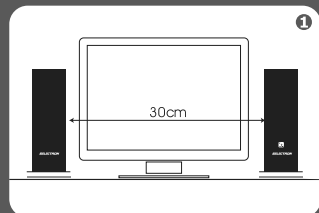
### FUNCIÓN

- Poder ENCENDIDO/APAGADO (ON/Off)
- Volumen
- Un enchufe de Audífono
- Un enchufe de audífono (Verde)
- Un enchufe de micrófono (Rosado)



## Notificación:

- 1 Se recomienda mantenerse por lo menos 30cm lejos de las bocinas izquierda y derecha para evitar el ruido.
- 2 Mantenga el micrófono dentro de los 30cm de distancia, para mantener una buena condición durante la conversación.
- 3 Para ajustar los siguientes pasos mientras se produce un ruido durante el curso de la conversación o uso:
  - A. Se recomienda alargar la distancia o ajustar los ángulos relativos de la bocinas izquierda y derecha.
  - B. Reducir el volumen de las bocinas.
  - C. Cambiar a "Silencio" para Micrófonos de Window OS.



## GARANTÍA



www.selectronelectronics.com  
**Llámame SP502**  
**Made in china**

Diseño y especificaciones están sujeto a cambios sin notificación. Todos los otros nombres de sistemas y productos son marcas o marcas registradas de sus respectivos propietarios.